

# PARTE III: ANEXOS



PARTE III: ANEXOS (Versión en línea)

Objetivos, Indicadores y Población Meta

Línea de tiempo afectación humanitaria

234 municipios priorizados

Regiones intersectoriales propuestas (84 municipios)

Monitoreo de la Respuesta

Resumen de requerimientos financieros por organización

Organizaciones por Clúster/GT y Requerimientos Financieros

Presencia de Organizaciones por departamento

Personas con Necesidades Humanitarias

Personas con Necesidades Humanitarias vs. Población Meta

Arquitectura humanitaria actual



# OBJETIVOS, INDICADORES Y METAS

## OBJETIVOS ESTRATÉGICOS, INDICADORES Y POBLACIÓN META



### Objetivo Estratégico 1: Salvar y proteger vidas.

INDICADOR	CON NECESIDAD	LÍNEA DE BASE	META
# de hombres, mujeres, niñas y niños que accede a una fuente de agua apta para consumo humano. (WASH) <sup>1</sup>	990.000	0	102.340
# total de hombres, mujeres, niños y niñas que reciben asistencia alimentaria en especie con enfoque étnico diferencial. (SAN)	237.000	70.500	120.000
# de hombres y de mujeres recibiendo vouchers/bonos o efectivo para compra de alimentos con enfoque étnico diferencial. (SAN)		54.500	70.000



### Objetivo Estratégico 2: Prevenir y mitigar riesgos de protección.

INDICADOR	CON NECESIDAD	LÍNEA DE BASE	META
# de NNAJ, mujeres y hombres que benefician de acciones de prevención y respuesta ante los riesgos de protección identificados. (PROTECCIÓN)	1.850.513	N/D	622.074
# de funcionario/as y actores humanitarios y de desarrollo que hayan mejorado su conocimiento sobre la centralidad de la protección. (PROTECCIÓN)		N/D	
# de beneficiarios (desagregados por sexo, edad, y diversidad) reportando la recepción de ayuda humanitaria de una forma segura, accesible y participativa. (PROTECCIÓN)	379.577		17.922



### Objetivo Estratégico 3: Asegurar recuperación temprana y soluciones duraderas.

INDICADOR	CON NECESIDAD	LÍNEA DE BASE	META
# NNAJ, afectados por emergencias que participan en procesos de fortalecimiento de resiliencia/ recuperación socio emocional y transformación de conflictos. (EeE)		12.750	40.800 niñas 39.200 niños 31.620 adolescentes mujeres 30.380 adolescentes hombres
# Mujeres, hombres y NNAJ de las comunidades priorizadas beneficiadas de proyectos de restitución de derechos con enfoque de soluciones sostenibles desagregado por género, etnia y edad. (RT)	1.440.570	22.340	105.882

<sup>1</sup> Para todos los indicadores de WASH, se estima que el 62% de la población meta es adulta (18-59 años), el 30% representan niños y niñas (0-18) y el 8% adultos mayores (>59). Del total de la población meta, el 36% de la población son mujeres y el 34% hombres.



Valencia, Córdoba. Julio de 2017

## OBJETIVOS DEL SECTOR, INDICADORES Y METAS

- ALBERGUES/CCCM: Objetivo 1 (responde al O.E. 1):** Promover e implementar acciones en materia de alojamientos temporales a personas desplazadas por desastres de origen natural y/o conflicto (violencia generalizada) que garanticen un entorno sano y seguro, en condiciones de dignidad y privacidad, atendiendo a sus necesidades de manera diferenciada.

INDICADOR	CON NECESIDAD	LINEA DE BASE	META	ORG. QUE REPORTA
# personas beneficiadas por la intervención (desagregadas por sexo, edad y etnia)	982.189	N/D	22,075	OIM, CRC, NRC

- ALBERGUES/CCCM: Objetivo 2 (responde al O.E.2):** Alistar capacidades de los actores clave (a nivel gubernamental, Equipos Locales de Coordinación y la sociedad civil) de los municipios priorizados para el Manejo de Alojamientos Temporales, con énfasis VbG y bajo el enfoque diferencial por género, ciclo de vida, etnia y diversidad sexual.

INDICADOR	CON NECESIDAD	LINEA DE BASE	META	ORG. QUE REPORTA
# de actores clave (Gobierno, ELC, Sociedad civil) con competencias fortalecidas en materia de gestión de Alojamientos Temporales, con énfasis VbG y bajo el enfoque diferencial por género, ciclo de vida, etnia y diversidad sexual.	800 (25 funcionarios por departamento de Colombia)	N/D	500 (25 funcionarios por departamento priorizado)	OIM, CRC y NRC

- ALBERGUES/CCCM: Objetivo 3 (responde al O.E.3):** Promover e implementar acciones en materia de alojamiento y asentamientos transicionales para personas desplazadas por desastres de origen natural y/o conflicto (violencia generalizada), en situación de retorno, reubicación o integración, que garanticen un entorno sano y seguro, en condiciones de dignidad y privacidad..

INDICADOR	CON NECESIDAD	LINEA DE BASE	META	ORG. QUE REPORTA
# personas beneficiadas por la intervención (desagregadas por sexo, edad y etnia)	12,806 (población adulta con necesidades de albergue)	N/D	500	NRC

- EDUCACIÓN EN EMERGENCIAS: Objetivo 1 (responde al O.E. 1):** Facilitar el acceso de niñas, niños y adolescentes afectados por emergencias causadas por el conflicto armado/ otras situaciones de violencia y desastres de origen natural, a entornos educativos protectores, atendiendo a necesidades diferenciales de sexo, edad y etnia.

INDICADOR	CON NECESIDAD	LINEA DE BASE	META	ORG. QUE REPORTA
-----------	---------------	---------------	------	------------------

# de niños, niñas y adolescentes afectados por emergencias que acceden a entornos escolares protectores.	980.000 <sup>2</sup>	12. 750 niñas 12.250 niños 11.220 Adolescentes mujeres 10. 780 Adolescentes Hombres	40.800 niñas 39.200 niños 31.620 Adolescentes mujeres 30.380 Adolescentes hombres	MEN y socios del clúster.
--	----------------------	--	--	---------------------------

**EDUCACIÓN EN EMERGENCIAS: Objetivo 2 (responde al O.E. 2):** Contribuir a la preparación para las emergencias que afectan el sector de educación, integrando el enfoque diferencial en el análisis de riesgos.

INDICADOR	CON NECESIDAD	LINEA DE BASE	META	ORG. QUE REPORTA
# de ETC implementando planes de preparación para emergencias.		25 ETC	50 ETC	MEN y socios del clúster.
# de Instituciones educativas implementando Planes escolares de Gestión del Riesgo		200 IE	500 IE	
# de Instituciones educativas que han activado rutas de protección de NNAJ		200 IE	500 IE	

**EDUCACIÓN EN EMERGENCIAS: Objetivo 3 (responde al O.E. 3):** Contribuir a la resiliencia y recuperación temprana en el sector de educación.

INDICADOR	CON NECESIDAD	LINEA DE BASE	META	ORG. QUE REPORTA
# NNAJ, afectados por emergencias que participan en procesos de fortalecimiento de resiliencia/ recuperación socio emocional y transformación de conflictos		12. 750 niñas 12.250 niños 11.220 Adolescentes mujeres 10. 780 Adolescentes Hombres	40.800 Niñas 39.200 Niños 31.620 Adolescentes mujeres 30.380 Adolescentes hombres	MEN y socios del clúster.
# Padres, madres y docentes afectados por emergencias que participan en procesos de fortalecimiento de resiliencia/ recuperación socio emocional y transformación de conflictos.		12.000 personas	15.000 personas	
% de zonas priorizadas que han sido atendidas en procesos de fortalecimiento de la resiliencia/ recuperación socio emocional y transformación de conflictos.		6.000 NNAJ	10.000 NNAJ	

**PROTECCIÓN<sup>3</sup>: Objetivo 1(responde al O.E. 1):** Promover e implementar acciones de protección a comunidades afectadas por el conflicto, la violencia generalizada, desastres y situaciones de frontera, en particular a niños, niñas, adolescentes, jóvenes (NNAJ) y mujeres, ante riesgos como el uso y reclutamiento forzado, presencia de MAP/MSE/AEI y violencia basada en género.

INDICADOR	CON NECESIDAD	LINEA DE BASE	META	ORG. QUE REPORTA
# de NNAJ, mujeres y hombres que se benefician de acciones de prevención y respuesta ante los riesgos de protección identificados.	1.850.513	N/D	622.074	CCCM, Handicap Internacional, Caritas Alemania, UNICEF, APS, FLM

**PROTECCIÓN: Objetivo 2 (responde al O.E. 2):** Transversalizar el enfoque de protección y la centralidad de la protección en la respuesta humanitaria, de desarrollo y de construcción de paz

INDICADOR	CON NECESIDAD	LINEA DE BASE	META	ORG. QUE REPORTA
# de funcionario/as y actores humanitarios y de desarrollo que hayan mejorado su conocimiento sobre la centralidad de la protección.	379.577	N/D	17.922	APS, Médicos del Mundo, PMA, ACNUR, Caritas Alemania, FLM
# de beneficiarios (desagregados por sexo, edad, y diversidad) reportando la recepción de ayuda humanitaria de una forma segura, accesible y participativa.				


**PROTECCIÓN: Objetivo 3 (responde al O.E. 3):** Promover e implementar acciones orientadas al logro de soluciones integrales para las personas y comunidades desplazadas y/o afectadas por el conflicto armado y la violencia generalizada, que contribuyan a la construcción de paz.

INDICADOR	CON NECESIDAD	LINEA DE BASE	META	ORG. QUE REPORTA
-----------	---------------	---------------	------	------------------


<sup>2</sup> Para el sector de Educación, se estima que del total de su población con necesidad y meta el 78% son niños, niñas y adolescentes y el 22% adultos. La distribución de sexo en mujeres y hombres se estima en un 51% y 49%, respectivamente.

<sup>3</sup> Para el sector de Protección, se estima que del total de su población meta el 41% son niños y niñas y el 59% son adultos y adultos mayores. En cuanto a su sexo, se estima que el 53% son mujeres y el 47% son hombres.


# de NNAJ, mujeres y hombres que benefician de acciones orientadas al logro de soluciones integrales que contribuyan a la construcción de paz.	771.581	144.445	NRC, ACNUR, FLM, Caritas Alemania, PLAN, APS
--	---------	---------	--

-  **RECUPERACIÓN TEMPRANA<sup>4</sup>: Objetivo 1 (responde al O.E.1):** Recuperar y proteger los medios de vida y promover la resiliencia de las poblaciones priorizadas con énfasis en la generación de ingresos con enfoque de género, etnia, y ciclo vital en contextos de crisis y postcrisis


INDICADOR	CON NECESIDAD	LINEA DE BASE	META	ORG. QUE REPORTA
# Mujeres, hombres y jóvenes beneficiados de estrategias de resiliencia, medios de vida y generación de ingresos desagregado por género, etnia y edad	2.264.547	22.340	53.877	FAO, CRC, PMA, ACNUR, MERCYCORPS, PNUD, FH, FLM, UNMAS, ALIANZA POR LA SOLIDARIDAD, ONU MUJERES, Fundación Halü

-  **RECUPERACIÓN TEMPRANA Objetivo 2 (responde al O.E.2):** Contribuir a aumentar la capacidad de prevención, mitigación y gestión de riesgos climáticos y otros conflictos socioambientales de las comunidades afectadas y en riesgo

INDICADOR	CON NECESIDAD	LINEA DE BASE	META	ORG. QUE REPORTA
# Mujeres, hombres y NNAJ de las comunidades priorizadas afectadas y en riesgo capacitadas para enfrentar eventos climáticos y conflictos socioambientales desagregado por género, etnia y ciclo de vida	2.264.547	6.373	24.185	FAO, PMA, CRC, PNUD, FH, FLM, ACNUR, Mercy Corps

-  **RECUPERACIÓN TEMPRANA: Objetivo 3 (responde al O.E.3):** Contribuir a la cohesión social y a las soluciones sostenibles de las poblaciones priorizadas para la estabilización y la construcción de paz

INDICADOR	CON NECESIDAD	LINEA DE BASE	META	ORG. QUE REPORTA
# Mujeres, hombres y NNAJ de las comunidades priorizadas beneficiadas de proyectos de restitución de derechos con enfoque de soluciones sostenibles desagregado por género, etnia y edad	1.290.791	22.340	105.882	FAO, CRC, PMA, ACNUR, MERCYCORPS, PNUD, ONU MUJERES, FLM

-  **SALUD: Objetivo 1 (Responde a O.E. 1):** Incrementar el acceso y oportunidad a servicios de salud en poblaciones vulnerables y afectadas por crisis humanitarias.

INDICADOR	CON NECESIDAD	LINEA DE BASE	META	ORG. QUE REPORTA
I1: Numero de consulta por persona y por año	4.390.184	-TBD	+20%	OPS, OIM, UNFPA, MDM, CRC, HALU, Barco Hosp, Tierra de Paz, PAC, HAI UNFPA .
I2: Porcentaje de mujeres embarazadas que hicieron al mínimo 4 consultas prenatales antes del parto		-TBD	>80%	
I3 : Porcentaje de partos atendidos por cualificados personales de salud		-TBD	>80%	
I4: Porcentaje de niños menos de 1 año completamente vacunados			>90%	
I5: Porcentaje de pacientes crónicos (VIH, cardiovascular, diabetes ...) que no siguen su tratamiento y seguimiento medical		-TBD	>90%	
I6: Porcentaje de pacientes curados al fin de la atención integral (Salud mental, tuberculosis etc.)		-TBD	80%	
I7: Porcentaje de centro de salud capaz de dar atención a víctimas de VBG en 72 h		-TBD	≥ 2	
I8: Numero de promotores de salud por 1000-2000 habitantes		-TBD	Disminución estadísticamente significative	
I9: Incidencia de EDA		-TBD		

<sup>4</sup> Para el GT de Recuperación Temprana, se estima que del total de su población meta el 70% son adultos, el 10% son niños y niñas y el 20% son adultos mayores. En cuanto a su sexo, se estima que el 56% son mujeres y el 44% son hombres.



**SALUD: Objetivo 2 (Responde a O.E. 2):** Fortalecer las capacidades institucionales para la respuesta a crisis y emergencias en salud con enfoques en centralidad de la protección y género .

INDICADOR	CON NECESIDAD	LINEA DE BASE	META	ORG.
Numero de personal de salud u otros actores clave capacitados	N/D	TBD	TBD	OPS/OMS, UNFPA, OIM, CRC, Barco Hosp.



**SALUD: Objetivo 3 (Responde a O.E. 3):** Asegurar acciones conjuntas en los sectores de Salud, SAN y WASH que contribuyan a reducir los riesgos para la salud y a la recuperación temprana

INDICADOR	CON NECESIDAD	LINEA DE BASE	META	ORG. QUE REPORTA
Incidencia de EDA	N/D	TBD	Disminución estadísticamente significativa	Fundación Halu, Cruz Roja Colombiana, MdM



**SEGURIDAD ALIMENTARIA Y NUTRICIÓN: Objetivo 1 (Responde a O.E. 1):** Aumentar el acceso oportuno, permanente y diverso a una canasta variada de alimentos.

INDICADOR	CON NECESIDAD	LINEA DE BASE	META	ORG. QUE REPORTA
Número total de hombres, mujeres, niños y niñas que reciben asistencia alimentaria especie	N/D	70.500	120.000	ACF, Alianza por la solidaridad, CRC, Diakonie, FLM, Fundación Plan
1.1 Número total de hombres, mujeres, niños y niñas que reciben asistencia alimentaria en especie con enfoque étnico diferencial.	N/D	54.500	70.000	ACF, Alianza por la solidaridad, CRC, Diakonie, FLM, Fundación Plan
1.2 Número total de hombres y de mujeres recibiendo vouchers/bonos o efectivo para compra de alimentos con enfoque étnico diferencial.	N/D	125.000	150.000	ACF, Alianza por la solidaridad, CRC, Diakonie, FLM, Mercycorps, Fundación Plan
1.3. N° de hombres, mujeres, niños y niñas, que fortalecen sus capacidades en el adecuado uso y consumo de los alimentos, con enfoque étnico diferencial.	N/D	N/D	N/D	ACF, Alianza por la solidaridad, CRC, Diakonie, FLM, Fundación Plan
1.4 N° de bienes y activos reconstruidos con apoyo de asistencia alimentaria (food/cash/vouchers for work)	N/D	N/D	N/D	PMA
1.5 N° Total de acciones realizadas que rescataron alimentos autóctonos regionales.	N/D	N/D	N/D	PMA



**SEGURIDAD ALIMENTARIA Y NUTRICIÓN Objetivo 2 (Responde a O.E. 1):** Prevenir la morbilidad y mortalidad asociada a desnutrición y las deficiencias nutricionales, con énfasis en niños y niñas menores de cinco años, mujeres gestantes y lactantes.


INDICADOR	CON NECESIDAD	LINEA DE BASE	META	ORG. QUE REPORTA
# de hombres, mujeres, niños, niñas que acceden a programas de prevención y manejo de la desnutrición, con enfoque étnico diferencial.		19.630	50.000	Unicef, Acción contra el hambre



**SEGURIDAD ALIMENTARIA Y NUTRICIÓN: Objetivo 3 (Responde a O.E. 3):** Rehabilitar, mantener y/o proteger los medios de subsistencia agropecuarios y los activos productivos de las comunidades priorizadas, con enfoque de gestión de riesgo, étnico y de género.

INDICADOR	CON NECESIDAD	LINEA DE BASE	META	ORG. QUE REPORTA
3.1. Proyectos en donde hay incremento de al menos 1 punto en el puntaje de diversidad de la dieta en el hogar, en relación con la línea de base, en las comunidades donde se desarrollen acciones agropecuarias.	N/D	6	10	FAO, PMA, Acción contra el hambre, Alianza por la Solidaridad
3.2. Identificación y reducción de las estrategias negativas de afrontamiento frente al acceso y disponibilidad de alimentos.	N/D	0	8	FAO, PMA, Acción contra el hambre, Alianza por la Solidaridad
3.3. # de hombres, mujeres, niños y niñas que se benefician de acciones de medios de subsistencia agropecuarios y activos productivos.	N/D	131.800	200.000	FAO, Acción contra el hambre, Alianza por la Solidaridad, Cruz Roja Colombiana, Diakonie, Oxfam


3.4. Fortalecimiento de capacidades de productores y productoras de subsistencia y pequeños productores para la resiliencia de sus medios de subsistencia y activos productivos agropecuarios.	N/D	40.000	70.000	FAO, Acción contra el hambre, Alianza por la Solidaridad, Cruz Roja Colombiana, Diakonie, Oxfam
--	-----	--------	--------	---

 **SEGURIDAD ALIMENTARIA Y NUTRICIÓN Objetivo 4 (Responde a O.E. 1, 2, 3):** Asegurar acciones conjuntas con al menos 2 sectores adicionales a SAN, que contribuyan reducir los riesgos determinantes en la seguridad alimentaria y nutrición de las poblaciones más vulnerables en contexto de crisis humanitaria, utilizando un enfoque de protección y soluciones duraderas.

INDICADOR	CON NECESIDAD	LINEA DE BASE	META	ORG. QUE REPORTA
4.1. Al menos 60% de hombres y mujeres de la población atendida se beneficia de acciones conjuntas en SAN y al menos 2 sectores adicionales.	N/D	194.000	210.000	ACF, Alianza por la Solidaridad, CRC, Diakonie, FLM, FAO, PMA, Mercy Corps, OIM, Fundación Plan, Fundación Halü, Pastoral Social. Oxfam

 **AGUA SANEAMIENTO E HIGIENE<sup>5</sup> Objetivo 1 (Responde a O.E. 1):** Aumentar el acceso a agua apta para consumo humano y a servicios de saneamiento e higiene adecuados y equitativos.

INDICADOR	CON NECESIDAD	LINEA DE BASE	META	ORG. QUE REPORTA
# de hombres, mujeres, niñas y niños que accede a agua apta para consumo humano.	990.000	N/D	102.340	UNICEF
# de hombres, mujeres, niñas y niños que accede a servicios de saneamiento mejorados.	990.000	N/D	51.170	UNICEF
# de hombres, mujeres, niñas y niños que reconoce las prácticas clave de higiene.	990.000	N/D	81.872	UNICEF

 **AGUA SANEAMIENTO E HIGIENE Objetivo 2 (Responde a O.E. 1, 2, 3):** Asegurar acciones conjuntas con otros sectores (Salud, SAN, EeE, Protección, Recuperación Temprana y Albergues) que estén directamente relacionadas con los impactos en la dignidad y seguridad humana, la contribución a la seguridad alimentaria, accesos y permanencia escolar y a la salud integral de las personas más vulnerables en contexto de crisis humanitaria.

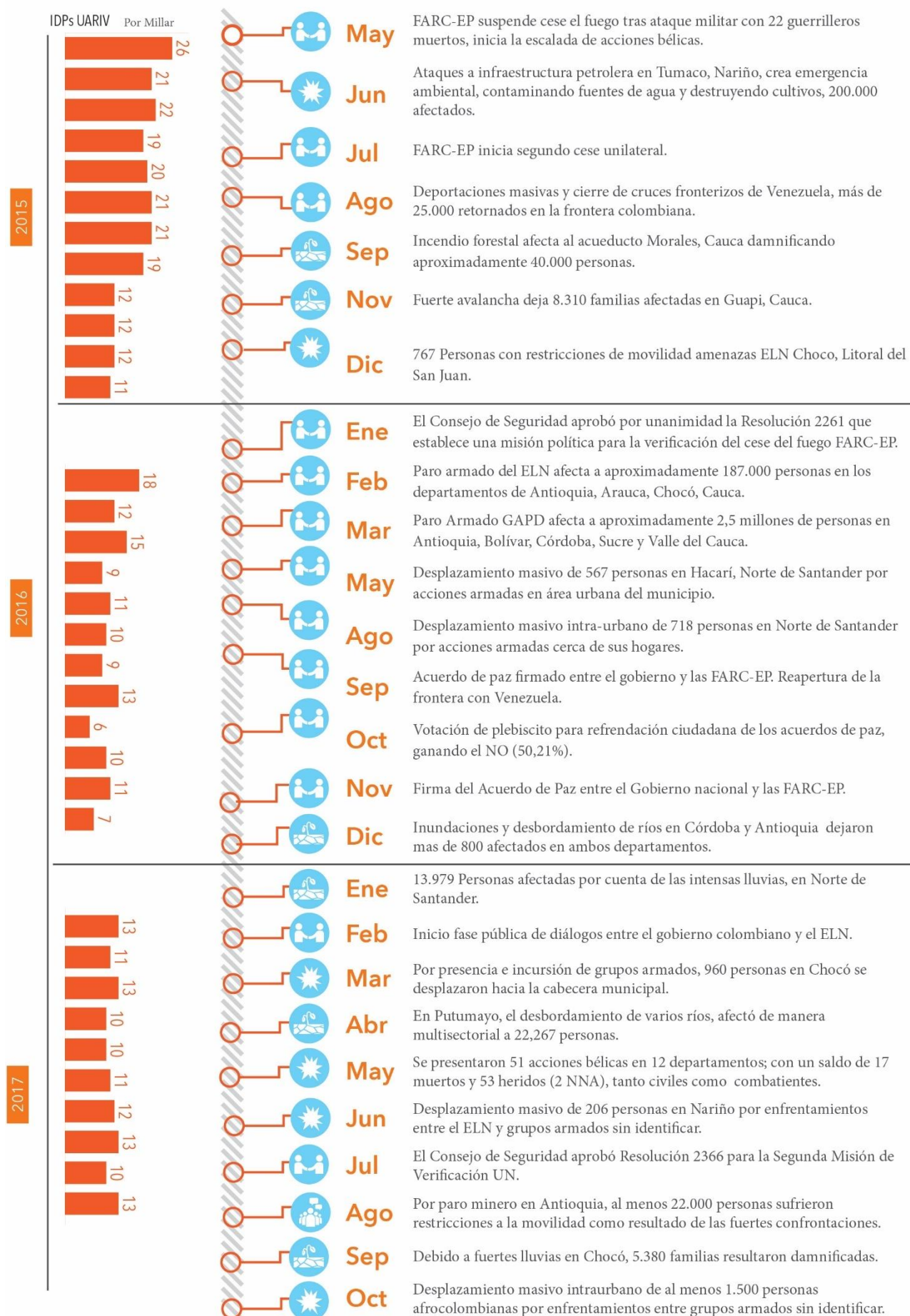
INDICADOR	CON NECESIDAD	LINEA DE BASE	META	ORG. QUE REPORTA
Al menos el 10% de la población atendida son beneficiarios de acciones conjuntas de al menos dos de los tres sectores.	990.000	0	102.340	UNICEF
# de personas que se benefician de acciones que incluyan por lo menos dos de los tres sectores (por grupos vulnerables)	990.000		51.170	UNICEF
Número de municipios priorizados con acciones conjuntas ejecutadas.	990.000	0	81.872	UNICEF

<sup>5</sup> Para todos los indicadores de WASH, se estima que el 62% de la población es adulta (18-59 años), el 30% representan niños y niñas (0-18) y el 8% adultos mayores (>59). Del total de la población meta, el 36% de la población son mujeres y el 34% hombres. En cuanto a su etnia, se estima que el 26% son indígenas y el 24% son afrodescendientes.



# LÍNEA DE TIEMPO AFECTACIÓN HUMANITARIA

## DESPLAZAMIENTO INTERNO (EN MILES)





## 234 MUNICIPIOS PRIORIZADOS

Departamentos	Municipios Priorizados
<b>Antioquia:</b>	Medellín, Amalfi, Angostura, Anorí, Apartadó, Bello, Briceño, Buritca, Cáceres, Carepa, Caucasia, Chigorodó, Dabeiba, El Bagre, Itagüí, Ituango, Murindó, Mutatá, Nechí, Puerto Berrío, Sabanalarga, Remedios, San Andrés de Cuerquía, San Pedro de Urabá, Segovia, Tarazá, Toledo, Turbo, Urrao, Valdivia, Vegachí, Vigía el Fuerte, Yarumal, Yondó, Zaragoza,
<b>Arauca:</b>	Arauca, Arauquita, Fortul, Puerto Rondón, Saravena, Tame.
<b>Caquetá:</b>	Florencia, Belén de Los Andaquies, Cartagena del Chairá, Curillo, El Doncello, El Paujil, La Montañita, Milán, Puerto Rico, San José del ragua, San Vicente del Caguán, Solano, Solita
<b>Cauca:</b>	Popayán, Almaguer, Argelia, Balboa, Bolívar, Buenos Aires, Cajibío, Caloto, Corinto, El Tambo, Florencia, Guapi, La Sierra, La Vega, López, Mercaderes, Miranda, Morales, Patía, Piamonte, Santander de Quilichao, Suárez, Sucre, Timbiquí, Toribio
<b>Chocó:</b>	Acandí, Alto Baudó, Atrato, Bagadó, Bajo Baudó, Bojayá, Condoto, Istmina, Juradó, El cantón de San Pablo, Carmen del Darién, Litoral del San Juan, Lloró, Medio Atrato, Medio Baudó, Medio San Juan, Novita, Nuquí, San José del Palmar, Nuquí, Quibdó, Río Quito, Río Iro, Riosucio, Tadó, Sipí, Unguía,
<b>Córdoba:</b>	Montería, Ayapel, Buenavista, La Apartada, Lorica, Montelíbano, Puerto Libertador, San Bernardo del Viento, San José de Uré(1), San Pelayo, Tierralta, Valencia,
<b>Guaviare:</b>	Calamar, El retorno, Miraflores, San José del Guaviare
<b>Huila:</b>	Acevedo, Algeciras, Baraya, Colombia, Iquira, La Argentina, Neiva, Pitalito, San Agustín, Suaza, Tarquí, Tello
<b>La Guajira:</b>	Dibulla, Fonseca, Maicao, San Juan del Cesar, Uribia.
<b>Meta:</b>	La Macarena, Mapiripán, Mesetas, Puerto Concordia, Puerto Gaitán, Puerto López, Puerto Lleras, Puerto Rico, Uribe, Villavicencio, Vistahermosa.
<b>Nariño:</b>	Barbacoas, Cumbitara, El Charco, El Rosario, El Tambo, Francisco Pizarro, Ipiales, La Cruz, La Llanada, La Tola, Leiva, Linares, Magüi, Mallama, Mosquera, Olaya Herrera, Pasto, Policarpa, Ricaurte, Roberto Payán, Samaniego, San Andres de Tumaco, San Pablo, Santa Bárbara, Santacruz, Taminango.
<b>Norte de Santander:</b>	Abrego, Bucarasica, Convención, Cúcuta, El Carmen, El Tarra, El Zulia, Hacarí, La Playa, Los Patios, Ocaña, Puerto Santander, San Calixto, Sardinata, Teorama, Tibú, Villa del Rosario
<b>Putumayo:</b>	Leguízamo, Mocoa, Orito, Puerto Asís, Puerto Caicedo, Puerto Guzmán, San Miguel, Valle del Guamuez, Villagarzón
<b>Tolima:</b>	Alpujarra, Anzoátegui, Ataco, Cajamarca, Chaparral, Coyaima, Dolores, Ibagué, Líbano, Natagaima, Planadas, Prado, Rioblanco, Roncesvalles, Rovira, San Antonio, Santa Isabel, Villahermosa, Villarrica
<b>Valle del Cauca:</b>	Bolívar, Buenaventura, Cali, Dagua, El Dovio, Florida, Jamundí, Palmira, Pradera, Riofrío, Trujillo, Tuluá.

## REGIONES INTERSECTORIALES PROPUESTAS (84 MPIOs)

Departamento	Municipio	Región
Caquetá	Florencia	Sur oriente
Caquetá	Cartagena del Chairá	
Caquetá	Curillo	
Caquetá	El Doncello	
Caquetá	El Paujil	
Caquetá	La Montañita	
Caquetá	Milán	
Caquetá	Puerto Rico	
Caquetá	San José del Fragua	
Caquetá	San Vicente del Caguán	
Caquetá	Solano	
Meta	Villavicencio	
Meta	Mesetas	
Meta	La Macarena	
Meta	Puerto Concordia	
Meta	Puerto Gaitán	
Meta	Puerto Rico	
Meta	Vistahermosa	
Guaviare	San José del Guaviare	
Guaviare	Calamar	
Guaviare	Miraflores	
Cauca	Guapi	Pacífico
Cauca	López	
Cauca	Timbiquí	
Chocó	Bahía Solano	
Chocó	Bajo Baudó	
Chocó	El Litoral del San Juan	
Chocó	Juradó	
Chocó	Nuquí	
Nariño	Barbacoas	
Nariño	El Charco	
Nariño	La Tola	
Nariño	Magüi	
Nariño	Mosquera	
Nariño	Olaya Herrera	
Nariño	Francisco Pizarro	Frontera Nor oriental
Nariño	Roberto Payán	
Nariño	Santa Bárbara	
Nariño	San Andres de Tumaco	
Valle del Cauca	Buenaventura	
La Guajira	Riohacha	
La Guajira	Dibulla	
La Guajira	Fonseca	
La Guajira	Maicao	
La Guajira	Manaure	
La Guajira	Uribia	
N de Santander	Cúcuta	
N de Santander	Abrego	
Norte de Santander	Convención	
Norte de Santander	El Carmen	
Norte de Santander	El Tarra	
Norte de Santander	Hacarí	
N de Santander	La Playa	
N de Santander	Ocaña	
Norte de Santander	San Calixto	
Norte de Santander	Sardinata	
Norte de Santander	Teorama	
Norte de Santander	Tibú	
Norte de Santander	Villa del Rosario	
Arauca	Arauca	Sur
Arauca	Arauquita	
Arauca	Fortul	
Arauca	Saravena	
Arauca	Tame	
Nariño	Pasto	
Nariño	Cumbitara	
Nariño	El Rosario	
Nariño	La Llanada	

<b>Nariño</b>	Leiva
<b>Nariño</b>	Mallama
<b>Nariño</b>	Policarpa
<b>Nariño</b>	Ricaurte
<b>Nariño</b>	Samaniego
<b>Nariño</b>	Santacruz
<b>Nariño</b>	Taminango
<b>Putumayo</b>	Mocoa
<b>Putumayo</b>	Orito

<b>Putumayo</b>	Puerto Asís
<b>Putumayo</b>	Puerto Caicedo
<b>Putumayo</b>	Puerto Guzmán
<b>Putumayo</b>	San Miguel
<b>Putumayo</b>	Santiago
<b>Putumayo</b>	Valle del Guamuez
<b>Putumayo</b>	Villagarzón

# RESPUESTA

El monitoreo de la respuesta se hará de manera semestral por el grupo Inter-clúster y el Equipo Humanitario de País, mediante un Informe de Monitoreo Periódico acerca de la ejecución del HRP en el primer semestre: 1 de enero y el 30 de junio de 2018 y un Informe de Monitoreo Anual sobre el período comprendido entre el 1 de enero y el 31 de diciembre de 2018.

## Monitoreo de la respuesta

En 2018, el monitoreo se realizará sobre los municipios donde han tenido lugar cada una de las intervenciones de los clústeres/GT y se medirán los indicadores para el logro de los objetivos estratégicos establecidos y los objetivos sectoriales. El seguimiento y monitoreo de dichos indicadores se plantea sobre la base del mejoramiento de las herramientas de monitoreo y reporte junto con los socios.

Paralelamente, se prevé el monitoreo de los Planes de Trabajo de los Equipos Locales de Coordinación en aquellos indicadores que no tengan contribución directa a los de los clústeres/GT. Lo anterior, responde a la alineación que se espera entre los Planes locales y los objetivos estratégicos y sectoriales del HRP.

En cuanto a productos de información, durante el periodo de ejecución HRP en 2018, se tendrán cuatro *dashboard* humanitarios y los datos actualizados y desagregados por sexo, edad y etnia, estarán disponibles en el 4W. Con el fin de medir el impacto en género, el GIC y el EHP garantizarán las herramientas apropiadas que permitan analizar el monitoreo, la efectividad y cumplimiento del marcador de género previsto (2a o 2b) del fondo humanitario.

El monitoreo de las estrategias del EHP en Igualdad de género y centralidad de la protección respectivamente, que han sido desarrolladas y validadas en 2017, tendrán un marco de monitoreo común. Este se ha validado ante el EHP como un [Plan de acción conjunto](#) alineado dentro de lo posible al monitoreo del HRP 2018 para asegurar seguimiento de los compromisos acordados y adoptados en el ciclo de programa humanitario y cada cluster en materia transversal de género y protección.

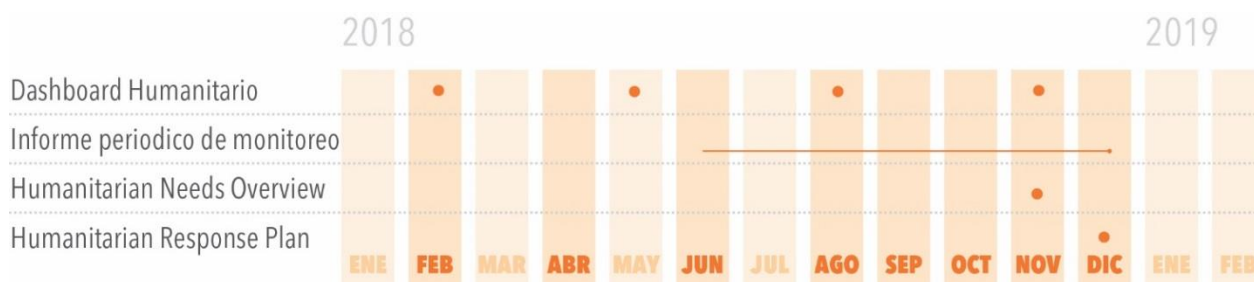
## Contenido del monitoreo

El monitoreo de la respuesta abarcará el reporte de actividades y resultados dentro del HRP, y de igual manera incluirá la respuesta por fuera de este. Lo anterior hace a una rendición de cuentas más transparente y permite medir el grado de coherencia de las intervenciones con el Plan de Clúster/GT, así como también diagnosticar necesidades no previstas en el HRP. Con el fin de contribuir a un monitoreo más preciso, se trabajará en el acompañamiento pertinente en cuanto al uso de las herramientas provistas por el 4W.

## Documento del Marco del Monitoreo

Adicionalmente, se ha preparado un documento de Marco de Monitoreo de la Respuesta dentro del HRP 2017, con el fin de establecer las responsabilidades y periodicidad de reporte. Este año, se ha solicitado que, dentro de cada Plan sectorial, los clústeres/GT determinen la responsabilidad de reportar (organización que reporta) con el fin de asegurar los recursos humanos y financieros que garanticen el monitoreo en tiempo y calidad.

## LÍNEA DE TIEMPO DEL CICLO DE PROGRAMACIÓN HUMANITARIA 2018 – 2019







## RESUMEN DE

REQUERIMIENTOS  
FINANCIEROS POR  
ORGANIZACIÓN

Agencia/organización	Requerimientos financieros (\$USD)
Clúster SAN* (exc. PMA, Halü)	30.871.976
Acción contra el Hambre	2.200.000
ACNUR	11.999.968
Aldeas Infantiles	1.100.000
Alianza por la Solidaridad	200.000
Campaña Colombia contra Minas (CCCM)	12.000.000
Caritas Alemania	2.610.000
Comité Internacional de la Cruz Roja	1.100.000
Consejo Noruego para Refugiados	6.100.000
Corporación Infancia y Desarrollo (CID)	2.500.000
Cruz Roja Colombiana	8.702.200
Cruz Roja Internacional	750.000
Diakonie Katastrophenhilfe	533.560
FAO	500.000
Federación Luterana Mundial	3.172.000
Fundación Barco Hospital	600.000
Fundación Halü Bienestar Humano	900.000
Fundación Plan/Plan Internacional	15.900.000
Fundación Tierra de Paz	64.467
Heartland Alliance International	2.160.000
Handicap International	13.040.000

Médicos del Mundo	3.007.706
MERCY CORPS	3.636.469
MINISTERIO DE EDUCACION NACIONAL	350.000
Movimiento por la Paz - MPDL	90.000
OIM	2.680.327
ONU MUJERES	170.000
OPS/OMS	427.706
Patrulla Aérea colombiana	795.060
PMA	4.688.024
PNUD	7.802.340
SAVE THE CHILDREN	1.450.000
Secretariado Diocesano de Pastoral Social - Diócesis De Pasto	N/D
Servicio Jesuita a Refugiados	N/D
Terre des Hommes Lausanne	N/D
UNFPA	731.852
UNICEF	5.450.000
UNMAS	4.252.000
WORLD VISION	550.000
WAR CHILD	1.080.000
<b>TOTAL</b>	<b>156.478.060</b>

\* Los requerimientos financieros del cluster de SAN no se muestran desagregados por organización a excepción de **PMA y Fundación Halü**, ya que reportan no haber recibido el presupuesto por parte del resto de socios. El clúster basó el cálculo de **\$US 35 millones** se basa en el histórico de financiamiento solicitado en años anteriores sumando un 25% adicional para suplir los requerimientos no expresados por las organizaciones del clúster

## ORGANIZACIONES PARTICIPANTES POR CLÚSTER/GT Y SUS REQUERIMIENTOS FINANCIEROS

ALOJAMIENTOS TEMPORALES/ ALBERGUES	
Agencia/organización	Requerimientos (USD\$)
OIM	450.000
CRC	450.000
NRC	450.000
UNFPA	150.000
<b>TOTAL</b>	<b>1.500.000</b>

EDUCACIÓN EN EMERGENCIAS	
Agencia/organización	Requerimientos (USD\$)
MEN	350.000
UNICEF	1.450.000
NRC	1.900.000
SAVE THE CHILDREN	1.450.000
OIM	950.000
MERCY CORPS	950.000
WARCHILD	550.000
FUNDACIÓN PLAN	950.000
CRUZ ROJA COLOMBIANA	750.000
CRUZ ROJA INTERNACIONAL	750.000
CORPORACIÓN OPCIÓN LEGAL	450.000
CORPORACIÓN INFANCIA Y DESARROLLO	950.000
WORLD VISION	550.000
<b>TOTAL</b>	<b>12.000.000</b>

PROTECCIÓN	
Agencia/organización	Requerimientos (USD\$)
ALDEAS INFANTILES	1.100.000
APS	200.000
CID	1.550.000
CAMPAÑA COLOMBIA CONTRA MINAS	12.000.000
DKH	420.000
HANDICAP INTERNATIONAL	13.040.000
HEARTLAND ALLIANCE INTERNATIONAL	1.080.000
MÉDICOS DEL MUNDO	730.000
MPDL	90.000
NRC	3.750.000
ONU MUJERES	20.000
CARITAS ALEMANIA	2.610.000
PMA	340.000
UNICEF	1.000.000
WAR CHILD	1.080.000
SERVICIO JESUITA A REFUGIADOS	N/D
ACNUR	11.480.000
UNFPA	290.000
FUNDACIÓN PLAN	8.950.000
FEDERACIÓN LUTERANA MUNDIAL	1.200.000
<b>TOTAL</b>	<b>60.930.000</b>

RECUPERACIÓN TEMPRANA	
Agencia/organización	Requerimientos (USD\$)
ACNUR	519.968
ONU Mujeres	150.000
FAO	500.000
Fundación Halú	330.000
Federación Luterana Mundial	1.500.000
Cruz Roja Colombiana	5.305.200
PMA	400.000
UNMAS	4.252.000
ONU Habitat	
Mercy Corps	2.686.469
Diakonie	
PNUD	7.802.340
<b>TOTAL</b>	<b>23.445.977</b>

SALUD	
Agencia/organización	Requerimientos (USD\$)
OIM	1.280.327
UNFPA	291.852
OPS	527.821
Cruz Roja Colombiana	1.397.000
Médicos Del Mundo	2.277.706
HeartlandAlliance International	1.080.000
Fundación Barco Hospital	600.000
Fundación Tierra de Paz	64.467
Patrulla Aérea Colombiana	427.706
Fundación Halü	90.000
<b>TOTAL</b>	<b>8.036.879</b>

SEGURIDAD ALIMENTARIA Y NUTRICIÓN	
Agencia/organización	Requerimientos (USD\$)
Acción contra el hambre	
Alianza por la Solidaridad	
Cruz Roja Colombiana	
Diakonie	
Federación Luterana Mundial	
Mercycorps	
Oxfam	
Plan International	
Fundación Halü	USD 180.000
Pastoral Social	
PMA	USD 3.948.024
Unicef	
OIM	
FAO	
<b>TOTAL</b>	<b>35.000.000</b>

AGUA, HIGIENE Y SANEAMIENTO BÁSICO	
Agencia/organización	Requerimientos (USD\$)
Acción Contra el Hambre.	2.200.000
Diakonie Katastrophenhilfe.	113.560
Federación Luterana.	472.000
Fundación Halü Bienestar Humano.	300.000
Fundación Nei Misak	449.500
Cruz Roja Colombiana.	1.250.000
Fundación Plan.	6.000.000
UNICEF.	3.000.000
World Vision	*
<b>TOTAL</b>	<b>13.785.060</b>

## PRESENCIA DE ORGANIZACIONES POR DEPARTAMENTO

ALOJAMIENTOS TEMPORALES/ ALBERGUES		
Departamentos	Organización	# de org. por departamento
Antioquia	CRC – OIM	2
Arauca	CRC	1
Cauca	CRC – OIM	2
Caquetá	CRC – OIM	2
Chocó	CRC – OIM – UNFPA- NRC	4
Córdoba	CRC – OIM	2
Guaviare	CRC - OIM	1
La Guajira	CRC – OIM	2
Nariño	CRC – OIM	2
Norte de Santander	CRC -OIM	2
Putumayo	CRC	1

EDUCACIÓN EN EMERGENCIAS		
Departamentos	Organización	# de org. por departamento
Antioquia	MEN, WORLD VISION, CRUZ ROJA COLOMBIANA, CICR, OIM, FUNDACIÓN PLAN	6
Arauca	MEN, NRC, SAVE THE CHILDREN, OIM, CRUZ ROJA COLOMBIANA, CRUZ ROJA INTERNACIONAL, WORLD VISION	7
Cauca	MEN, UNICEF, NRC, SAVE THE CHILDREN, OIM, MERCY CORPS, WARCHILD, CRUZ ROJA COLOMBIANA, FUNDACIÓN PLAN, CORPORACIÓN OPCIÓN LEGAL, CRUZ ROJA INTERNACIONAL, WORLD VISION	12
Caquetá	MEN, UNICEF, NRC, SAVE THE CHILDREN, OIM, CORPORACIÓN OPCIÓN LEGAL, CRUZ ROJA COLOMBIANA, WORLD VISION	8
Chocó	MEN, UNICEF, NRC, SAVE THE CHILDREN, OIM, MERCY CORPS, WARCHILD, CRUZ ROJA COLOMBIANA, FUNDACIÓN PLAN, CRUZ ROJA INTERNACIONAL, WORLD VISION, COPORACIÓN OPCIÓN LEGAL. CORPORACIÓN INFANCIA Y DESARROLLO.	13
Córdoba	MEN, UNICEF, FUNDACIÓN PLAN, CRUZ ROJA COLOMBIANA, CRUZ ROJA INTERNACIONAL, WORLD VISION	6
Guaviare	MEN, NRC, OIM, CRUZ ROJA COLOMBIANA, CRUZ ROJA INTERNACIONAL, CORPORACIÓN INFANCIA Y DESARROLLO	6
La Guajira	MEN, UNICEF, NRC, SAVE THE CHILDREN, OIM, CRUZ ROJA COLOMBIANA, WORLD VISION, FUNDACIÓN PLAN	8
Meta	MEN, NRC, WORD VISIÓN, OIM, CRUZ ROJA COLOMBIANA, CORPORACIÓN OPCION LEGAL.	6
Nariño	MEN, UNICEF, NRC, SAVE THE CHILDREN, OIM, FUNDACIÓN PLAN, CORPORACIÓN OPCIÓN LEGAL, CORPORACIÓN INFANCIA Y DESARROLLO, CRUZ ROJA	11



	COLOMBIANA, CRUZ ROJA INTERNACIONAL, WORLD VISION	
<b>Norte de Santander</b>	MEN, NRC, SAVE THE CHILDREN, OIM, CRUZ ROJA COLOMBIANA, CRUZ ROJA INTERNACIONAL, WORLD VISION	7
<b>Putumayo</b>	MEN, UNICEF, OIM, MERCY CORPS, WARCHILD, CRUZ ROJA COLOMBIANA, WORLD VISION, CORPORACIÓN OPCIÓN LEGAL, CORPORACIÓN INFANCIA Y DESARROLLO.	9
<b>Huila</b>	MEN, OIM, CRUZ ROJA COLOMBIANA, WORLD VISION	4
<b>Tolima</b>	MEN, UNICEF, OIM, CRUZ ROJA COLOMBIANA, WORLD VISION	5
<b>Valle del Cauca</b>	MEN, FUNDACIÓN PLAN, SAVE THE CHILDREN, WORD VISION, OIM, CRUZ ROJA COLOMBIANA	6

<b>PROTECCIÓN</b>		
<b>Departamentos</b>	<b>Organización</b>	<b># de org. por departamento</b>
<b>Antioquia</b>	ACNUR, CRUZ ROJA COLOMBIANA (CRC), FLM, CARITAS ALEMANIA, ALDEAS INFANTILES, CCCM, PMA, UNICEF	8
<b>Arauca</b>	FEDERACIÓN LUTERANA MUNDIAL (FLM), ACNUR, UNICEF, CONSEJO NORUEGO PARA REFUGIADOS (NRC), CARITAS ALEMANIA, CRC, PMA,	7
<b>Cauca</b>	ACNUR, DIAKONIE KATASTROPHENHILFE (DKH), ALIANZA POR LA SOLIDARIDAD (APS), PLAN INTERNACIONAL, NRC, ONU MUJERES, STC, WARCHILD, HANDICAP INTERNACIONAL, CRC, CCCM, HEARTLINE ALLIANCE INTERNATIONAL, PMA, PLAN	14
<b>Tolima</b>	CID	1
<b>Caquetá</b>	HANDICAP INTERNACIONAL, NRC, CID, CRC, DKH, CARITAS ALEMANIA, PLAN	7
<b>Chocó</b>	FLM, ACNUR, UNICEF, PLAN INTERNACIONAL, NRC, CORPORACIÓN INFANCIA Y DESARROLLO (CID), ONU MUJERES, MERCY CORPS, WARCHILD, CRC, CARITAS ALEMANIA, HEARTLINE ALLIANCE INTERNATIONAL, ALDEAS INFANTILES, APS, PMA, FEDERACIÓN LUTERANA MUNDIAL (FLM), PLAN	17
<b>Córdoba</b>	TERRE DES HOMMES LAUSANNE (TDH LAUSANNE), UNICEF, CID, HANDICAP INTERNACIONAL, CRC, DKH, CARITAS ALEMANIA, ALDEAS INFANTILES, PMA	9
<b>Guaviare</b>	DKH, UNICEF, NRC, CRC, MÉDICOS DEL MUNDO, FEDERACIÓN LUTERANA MUNDIAL ( FLM), PLAN	7
<b>La Guajira</b>	PLAN INTERNACIONAL, ACNUR, NRC, PMA	4
<b>Meta</b>	PLAN INTERNACIONAL, DKH, NRC, HANDICAP INTERNACIONAL, CRC, CCCM, PLAN	7
<b>Nariño</b>	CRC, NRC, ACNUR, UNICEF, APS, STC, PLAN INTERNACIONAL, ACH, SJR, HANDICAP INTERNACIONAL, ONU MUJERES, DKH, CID, HEARTLINE ALLIANCE INTERNATIONAL, MÉDICOS DEL MUNDO, MPDL, PMA, PLAN	18
<b>Norte de Santander</b>	ACNUR, PLAN INTERNACIONAL, NRC, UNICEF, SJR, CRC, PMA, PLAN	8
<b>Putumayo</b>	ACNUR, UNICEF, CID, CRC, MERCY CORPS, ACH, WARCHILD, CCCM, ONU MUJERES, CARITAS ALEMANIA, PLAN	11
<b>Huila</b>	CCCM	1

<b>Valle del Cauca</b>	ACNUR, APS, STC, PLAN INTERNACIONAL, ONU MUJERES, SJR, CRC, HEARTLINE ALLIANCE INTERNATIONAL	8
------------------------	--	---

<b>RECUPERACIÓN TEMPRANA</b>		
<b>Departamentos</b>	<b>Organización</b>	<b># de org. por departamento</b>
<b>Antioquia</b>	ACNUR, PNUD, Mercy Corps, FAO, PMA, CRC	6
<b>Arauca</b>	FLM, PNUD, PMA, ACNUR	4
<b>Cauca</b>	PNUD, OIM, PMA, Fundación Halú, Mercy Corps, FAO, ONU MUJERES	7
<b>Caquetá</b>	PNUD, ACNUR, PMA, UNMAS	4
<b>Chocó</b>	PNUD, PMA, Fundación Halú, Mercy Corps, ONU Mujeres, FAO, FLM, ONU MUJERES, ACNUR	9
<b>Córdoba</b>	PNUD, PMA, FAO	3
<b>Guaviare</b>	PNUD, ACNUR, FAO, ONU Mujeres	4
<b>La Guajira</b>	FAO, PNUD, CRC, PMA, FAO, ACNUR	6
<b>Meta</b>	PNUD, ACNUR, FAO, PMA, ONU Mujeres	5
<b>Nariño</b>	OIM, FAO, PNUD, PMA, ONU Mujeres, CRC, ACNUR	7
<b>Norte de Santander</b>	CRC, PNUD, PMA, ACNUR	4
<b>Putumayo</b>	Mercy Corps, FAO, PNUD, PMA, ACNUR	5
<b>Tolima</b>	FAO, PNUD	2

<b>SALUD</b>		
<b>Departamento</b>	<b>Organización</b>	<b># de org. por departamento</b>
<b>Antioquia</b>	OIM, UNFPA, OPS, CRC	4
<b>Caquetá</b>	OIM, UNFPA, OPS, MDM	3
<b>Cauca</b>	OIM, UNFPA, OPS, CRC, HAI, TIERRA DE PAZ, PAC	7
<b>Cesar</b>	OIM, UNFPA, OPS	3
<b>Córdoba</b>	OIM, UNFPA, OPS	3
<b>Chocó</b>	OIM, UNFPA, OPS, CRC, HAI, BARCOHOSPITAL, PAC, HALU	8
<b>La Guajira</b>	OIM, UNFPA, OPS	3
<b>Meta</b>	OIM, UNFPA, OPS, CRC, MDM	5
<b>Nariño</b>	OIM, UNFPA, OPS, CRC, MDM, HAI, PAC	7
<b>Norte de Santander</b>	OIM, UNFPA, OPS, CRC	4
<b>Tolima</b>	OIM, UNFPA, OPS	3
<b>Valle del Cauca</b>	OIM, UNFPA, OPS, CRC, HAI	5
<b>Arauca</b>	OIM, UNFPA, OPS, CRC	4
<b>Putumayo</b>	OIM, UNFPA, OPS, CRC, HALU	5
<b>Guaviare</b>	OIM, UNFPA, OPS, CRC, MDM	5

## SEGURIDAD ALIMENTARIA Y NUTRICIÓN

Departamentos	Organización	# de org. por departamento
<b>Arauca</b>	Federación Luterana Mundial (FLM), UNICEF, CRC, PMA	4
<b>Cauca</b>	Diakonie Katastrophenhilfe (DKH), Alianza por la Solidaridad (APS), Plan Internacional, CRC, PMA	5
<b>Chocó</b>	FLM, UNICEF, Plan Internacional, Mercy Corps, CRC, APS, PMA, FAO, Fundación Halü	9
<b>Córdoba</b>	UNICEF, CRC, DKH, PMA, ACH, FAO	6
<b>Guaviare</b>	DKH, UNICEF, CRC	3
<b>La Guajira</b>	Plan Internacional, PMA, ACH, FAO, Oxfam	5
<b>Meta</b>	Plan Internacional, DKH, CRC	3
<b>Nariño</b>	CRC, UNICEF, APS, Plan Internacional, ACH, DKH, PMA, FAO	8
<b>Norte de Santander</b>	Plan Internacional, CRC, PMA	3
<b>Putumayo</b>	UNICEF, CRC, Mercy Corps, ACH, FAO, PMA, Oxfam	7
<b>Valle del Cauca</b>	APS, Plan Internacional, CRC, Fundación Halü	5

## AGUA, HIGIENE Y SANEAMIENTO BÁSICO

Departamento	Organización	# de org. por departamento
<b>Caquetá</b>	ACCIÓN CONTRA EL HAMBRE. FUNDACIÓN HALÜ BIENESTAR HUMANO	2
<b>Cauca</b>	ALIANZA POR LA SOLIDARIDAD. DIAKONIE. FUNDACIÓN PLAN. FUNDACIÓN NEI MISAK UNICEF	5
<b>Chocó</b>	FUNDACIÓN HALÜ BIENESTAR HUMANO. OXFAM. FEDERACIÓN LUTERANA. UNICEF. FUNDACIÓN PLAN. CRUZ ROJA COLOMBIANA. FUNDACIÓN NEI MISAK	7
<b>Córdoba</b>	ACCIÓN CONTRA EL HAMBRE. UNICEF.	2
<b>Guaviare</b>	UNICEF.	1
<b>La Guajira</b>	OXFAM. ACCIÓN CONTRA EL HAMBRE. UNICEF.	3
<b>Nariño</b>	FUNDACIÓN PLAN. ACCIÓN CONTRA EL HAMBRE. CRUZ ROJA COLOMBIANA. ALIANZA POR LA SOLIDARIDAD. UNICEF.	5
<b>Putumayo</b>	ACCIÓN CONTRA EL HAMBRE. UNICEF.	2
<b>Valle del Cauca</b>	ALIANZA POR LA SOLIDARIDAD. FUNDACIÓN NEI MISAK	2

PERSONAS CON NECESIDADES HUMANITARIAS VS. POBLACIÓN META

PEOPLE TARGETED (IN MILLIONS)	POR SECTOR							POR EDAD Y SEXO		TOTAL	Pob. meta vs con necesidad	Población con necesidades
	Albergues	Educación en Emergencias	Protección	Recuperación Temprana	Salud	SAN	WASH	% mujeres	% niños, adultos, adultos	Meta más alta por depto **		
Antioquia	0	15.000	49.414	28.816	7.399	0	0	<div><div></div></div>	<div><div></div></div>	49.414	<div><div></div></div>	555K
Arauca	2.000	7.000	43.237	6.063	3.933	14.280	0	<div><div></div></div>	<div><div></div></div>	43.237	<div><div></div></div>	88K
Caquetá	0	4.000	43.237	3.459	9.880	0	4.094	<div><div></div></div>	<div><div></div></div>	43.237	<div><div></div></div>	94K
Cauca	3.000	15.000	86.474	21.994	17.058	25.323	5.117	<div><div></div></div>	<div><div></div></div>	86.474	<div><div></div></div>	344K
Chocó	3.000	10.000	105.004	26.880	37.284	60.203	5.117	<div><div></div></div>	<div><div></div></div>	105.004	<div><div></div></div>	546K
Córdoba	0	8.000	55.590	22.823	7.710	24.482	18.421	<div><div></div></div>	<div><div></div></div>	55.590	<div><div></div></div>	163K
Guaviare	0	5.000	43.237	1.435	13.918	10.530	1.023	<div><div></div></div>	<div><div></div></div>	43.237	<div><div></div></div>	25K
Huila	0	7.000	6.176	0	0	0	0	<div><div></div></div>	<div><div></div></div>	7.000	<div><div></div></div>	77K
La Guajira	4.000	10.000	24.707	9.391	5.918	42.574	13.304	<div><div></div></div>	<div><div></div></div>	42.574	<div><div></div></div>	86K
Meta	0	7.000	43.237	4.634	9.167	10.530	0	<div><div></div></div>	<div><div></div></div>	43.237	<div><div></div></div>	83K
Nariño	3.000	25.000	111.180	8.759	41.851	66.690	26.608	<div><div></div></div>	<div><div></div></div>	111.180	<div><div></div></div>	229K
Norte de Santander	3.000	20.000	49.414	14.306	8.463	10.177	0	<div><div></div></div>	<div><div></div></div>	49.414	<div><div></div></div>	294K
Putumayo	2.000	12.000	67.944	9.876	12.005	60.908	25.585	<div><div></div></div>	<div><div></div></div>	67.944	<div><div></div></div>	159K
Tolima	0	9.000	6.176	7.069	2.208	0	0	<div><div></div></div>	<div><div></div></div>	9.000	<div><div></div></div>	120K
Valle del Cauca	0	26.000	49.414	18.439	7.087	25.303	3.070	<div><div></div></div>	<div><div></div></div>	49.414	<div><div></div></div>	472K
Total	20.000	180.000	784.441	183.944	183.881	351.000	102.339	<div><div></div></div>	<div><div></div></div>	1M*		4,9M

\* La cifra no corresponde con la sumatoria total de las columnas, ya que las mismas personas pueden aparecer varias veces como población meta

\*\* Se ha tomado la meta más alta por departamente entre los siete clústeres/sectores para evitar la duplicación de la población meta departamental

## ARQUITECTURA HUMANITARIA ACTUAL

El EHP, liderado por el CH, encabeza la arquitectura humanitaria del país, la cual está compuesta por el Grupo Inter-Clúster (GIC), los clústeres y doce Equipos Locales de Coordinación (ver Gráfico).

El Grupo Inter-Clúster reúne a nivel técnico a los líderes y colíderes de los clústeres para asegurar un análisis intersectorial de situaciones humanitarias específicas que permita plantear recomendaciones para la toma de decisiones del EHP. Paralelamente, trabaja el subgrupo temático de manejo de información (GTMI).

Actualmente hay cinco clústeres activos: Protección, Salud, Albergues, Agua y Saneamiento Básico y Seguridad Alimentaria y Nutrición; el sector de Educación en Emergencias, donde hay una fuerte coordinación con el Ministerio de Educación a través de la Mesa Nacional de Educación en Emergencias y el Grupo Técnico de Recuperación Temprana que actúa como enfoque transversal. En el 2015 el clúster de protección activó los subgrupos de Minas y de Violencia basada en género para dar respuesta a las necesidades del contexto. Adicionalmente, en 2017, el IASC renovó una segunda misión Gencap para hacer seguimiento al trabajo desarrollado en 2016-2017 y reforzar la coordinación inter-agencial en igualdad de género bajo el Equipo Humanitario de País y la Estrategia Interagencial lanzada en agosto de 2017. El grupo de CBT Working Group de Colombia (CBT-WG) también se encuentra activo, articulado al Grupo Inter-Cluster (GIC), se ha formado para mejorar la respuesta coordinada, frente a una situación de crisis humanitaria y asegurar el seguimiento de la respuesta a través los planes de desarrollo a lo largo del país. A su vez, el EHP contó en 2017 con una misión Procap que apoyó y articuló la elaboración de la estrategia interagencial de Protección validada en diciembre de 2017 y un Plan de acción conjunto para monitorear las Estrategias de Género y Protección de manera articulada.

En 2018, el trabajo integrado entre las organizaciones humanitarias y las de Paz y desarrollo será ineludible, particularmente a nivel territorial en los Equipos Locales de Coordinación, con dos objetivos principales: evitar vacíos en la respuesta a través de una planificación humanitaria y de construcción de paz sincronizadas; y en segundo lugar, asegurar la no duplicidad en la respuesta. Con este propósito, en 2018 los ELC realizarán su planificación territorial enmarcados en la consecución de resultados colectivos

En la actualidad hay doce ELC: en Norte de Santander, Antioquia, Arauca, La Guajira, Chocó, Nariño, Cauca, Putumayo, Valle del Cauca, Córdoba, Meta –Guaviare y presencia de cinco GTP (Protección).



## Arquitectura Humanitaria

